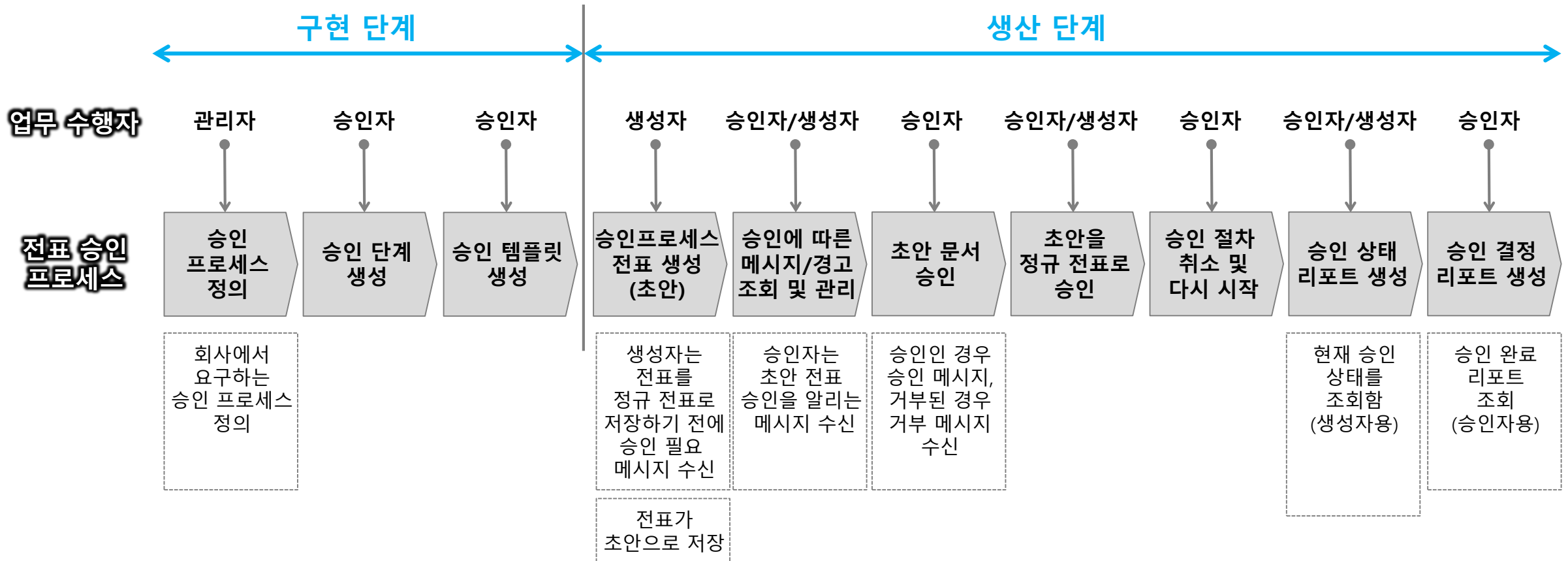


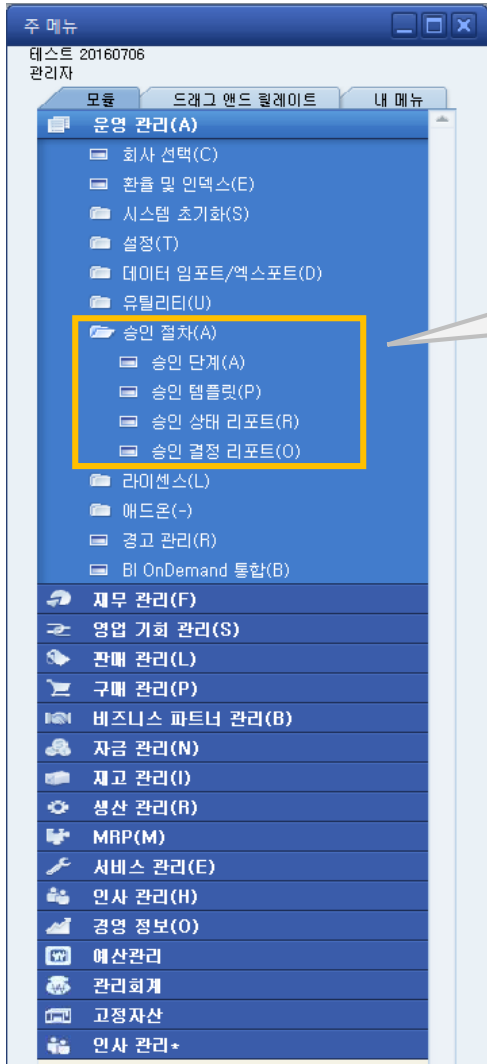
승인절차 설명 – SAP Business One 8.81

1. 전표 승인 프로세스

- 승인 프로세스는 사원이 특정 전표(예: 구매 오더)를 생성하기 전에 작업 절차에서 상위 멤버의 승인이 필요한 경우에 사용됩니다.
- 전표의 승인 프로세스는 사원(전표의 생성자)이 SAP Business One에서 전표를 초안으로 추가할 때 시작합니다.
승인 요청이 내부 메시지를 통해 상위 멤버(승인자)에게 전송됩니다. (승인자는 전표 승인 권한이 있는 사용자이며 시스템에서 정의함)
- 또한, 승인 프로세스에서는 이러한 내부 메시지를 통해 생성자 및 승인자에게 전표 상태 및 변경사항을 통지합니다.
- 전표의 승인 프로세스는 생성자가 최종 승인을 수신하여 정규 전표로 추가 할 때 종료됩니다.



2.메뉴 설명



승인절차 메뉴

시스템 관리자가
SAP 사용자에게
각 메뉴 단계별
권한을
설정하여 사용

1.승인 단계

2.승인 템플릿

3.승인 상태 리포트

4.승인 결정 리포트

1.승인 단계

*하나 이상의 승인 절차 템플릿에 지정할 승인 단계를 생성하는 메뉴입니다.

승인 단계 - 설정

단계 이름

단계 내역

필요한 승인 수

#	승인자	부서
1		

- 1.단계 이름: 승인 단계의 고유 이름 지정
- 2.단계 내역: 승인 단계의 설명
- 3.필요한 승인 수: 전표 승인에 필요한 최소 승인 수 지정
 - 하단의 승인자가 2명인 경우, 1명만 승인하면 승인
 - 단계별 승인이 아닌, 승인 인원수만 충족되면 승인
- 4.승인자: 이 단계에 대한 승인자 선택
- 5.부서: 사용자의 부서를 표시, 특정부서에서만 사용자를 조회 선택하려면 해당 부서를 선택하고, [사용자]필드에서 TAB을 누름

2.메뉴 설명

2.승인 템플릿

*승인 절차와 승인 절차가 적용되는 사용자 및 여러 조건의 승인 템플릿을 생성 할 수 있는 메뉴입니다.

생성자

번호	사용자	부서
1		

전표

- 판매 관리
 - 판매 견적
 - 판매 오더
 - 납품
 - 반품
 - A/R 선금
 - A/R 송장
 - A/R 대변 메모
- 구매 관리
 - 구매 견적
 - 구매 오더
 - 입고 PO
 - 반품
 - A/P 선금
 - A/P 송장
 - A/P 대변 메모
- 재고
 - 입고
 - 출고
 - 재고 이전
- 지급
 - 지급

단계

#	단계 이름	단계 내역
1		

조건

승인 절차 시작:

- 항상
- 다음 사항 적용 시

- 1.이름: 승인 템플릿의 고유 이름 지정
- 2.내역: 승인 템플릿의 설명
- 3.사용자: 승인 템플릿이 적용될 사용자를 선택
- 4.부서: 사용자 선택을 특정 부서로 제한하려면 해당 부서를 지정

*활성 체크박스를 선택 하여 사용

전표에서 보여주는 문서에만 승인 템플릿을 적용 할 수 있습니다.

- 1.판매관리-판매견적, 판매오더, 납품, 반품, A/R 선금, A/R 송장, A/R 대변메모
- 2.구매관리-구매견적, 구매오더, 입고PO, 반품, A/P 선금, A/P 송장, A/P 대변메모
- 3.재고-입고, 출고, 재고이전
- 4.지급-지급

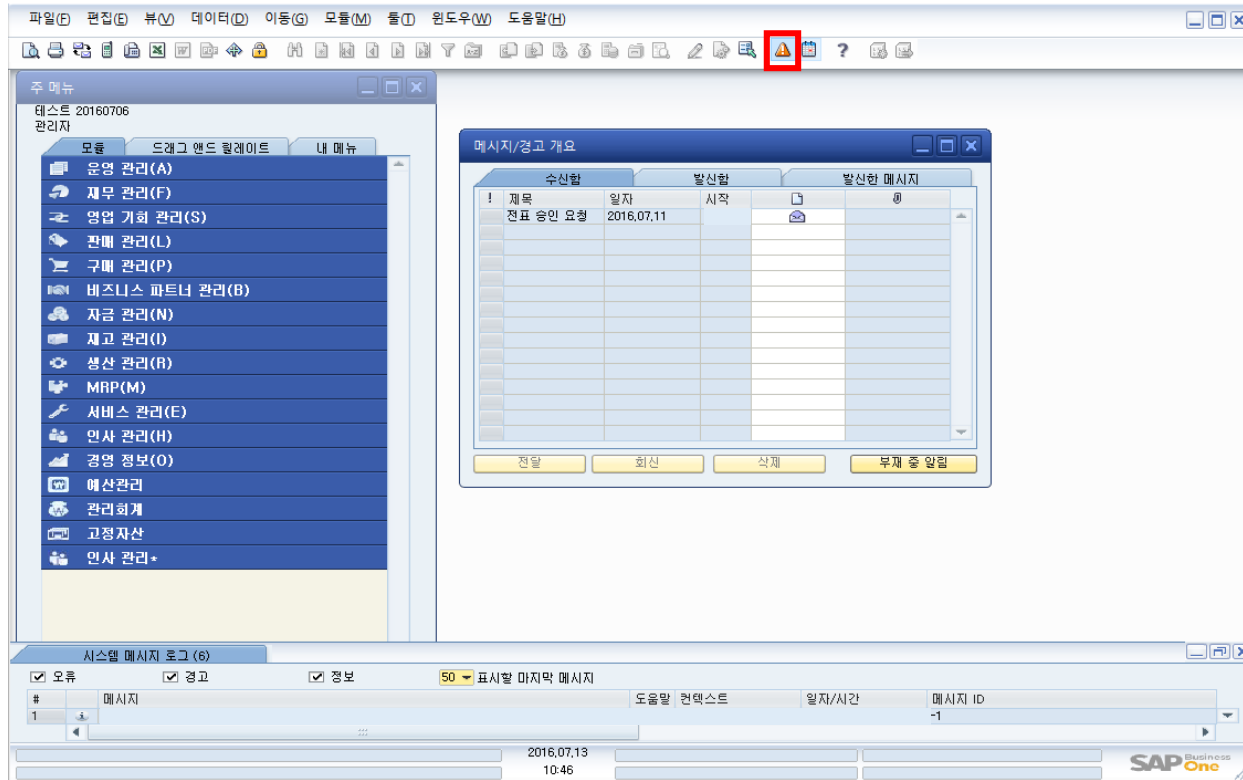
- 1.단계 이름: 승인 템플릿이 포함 될 단계를 선택함.
- 2.단계 내역: 선택된 단계의 이름을 표시함.
- 3.순서버튼: 단계의 표시순서는 활성화되는 순서를 나타내며, 단계 순서를 결정하려면, 화살표 버튼을 사용

필요에 따라, 승인 절차가 시작되기 전에 충족되어야 하는 조건을 지정하는 메뉴로써, '항상'을 지정하거나, 하나 이상의 조건을 충족하도록 설정 할 수 있음.
SAP Business One에서는 '항상'으로 설정된 절차보다 조건이 있는 절차를 먼저 처리함.

2.메뉴 설명

** 메시지/경고 개요 윈도우

*사용자의 메시지 및 경고가 표시되는 항목이며, 아래의 붉은색 를 클릭하면, 메시지/경고 개요 윈도우 창이 표시됩니다.



- 1.수신함: 승인이 필요한 초안 전표와 관련된 메시지 등 수신된 모든 메시지가 표시됨.
(각 메시지의 발신자 이름 및 일자 포함), 메시지에 포함 된 첨부파일도 조회가능
**초안 전표의 경우에는 승인 요청 윈도우가 표시됨.
- 2.발신함: 보류중인 메시지, 시스템에서 전송 할 수 없는 메시지 등이 표시됨
**모든 발신 메시지 및 해당 수신자, 발신 일자와 시간, 메시지 발신방법이 표시됨

- 끝 -